

DESBROZADORA

MOWER 10




Motor Koop 192 Diésel
EURO 5




Peso de la Máquina
346 KG



KING-BULL
INDUSTRIAL FORCE





MOWER 10



Motor Koop 192 Diésel
EURO 5



Peso de la Máquina
346 KG



PARÁMETROS

Motor	Koop 192	Longitud Total	1620mm
Potencia Motor	12Cv / 8,6kw	Ancho Total	1220mm
Peso de la Máquina	346Kg	Altura	1030mm
Anchura del Corte	1000mm	Distancia Máxima Control Remoto	400m
Altura de Corte (Ajustable)	20-200mm	Máxima Pendiente	45%
Tipo de Combustible	Diésel	Superficie de Corte	5000 ² /h
Capacidad del Depósito Combustible	5.5L	Método de Arranque	Arranque Eléctrico
Consumo de Combustible	1.5L/h	Velocidad de Desplazamiento	0-6km/h


- Mower 10 es una potente herramienta que puede hacer que los proyectos de construcción sean más fáciles y eficientes. Lea siempre atentamente el Manual de Instrucciones y utilice la máquina correctamente para garantizar la Seguridad y un Rendimiento Óptimo.

EPA EURO 5 CE



MOWER 10

EPA EURO 5 CE



Gracias a su Sistema de Control Remoto de Largo Alcance, el Mower 10 Permite Trabajar hasta 400 Metros de Distancia de Forma Cómoda y Segura, Simplificando aún más la Tarea del Operador y Garantizando un Control Preciso Incluso en Terrenos Difíciles o Pendientes Pronunciadas.

El Mower 10 Ofrece una Altura de Corte Regulable hasta los 200mm, lo que Facilita Adaptarse a Distintos Tipos de Vegetación y Necesidades de Desbroce. Además, su Anchura de Corte de 800 mm, Asegura un Trabajo Rápido y Uniforme, Optimizando mucho los Tiempos y Mejorando el Rendimiento.


Equipado con un Motor Diésel Koop 192, esta Desbrozadora de Martillos Profesional de Gran Formato se distingue por su Máximo Rendimiento, Robustez y Fiabilidad en Uso Intensivo. Incorpora un Diseño Reforzado y de Fácil Acceso a los Principales Componentes desde la Parte Superior de la Máquina, facilitando la Revisión y el Mantenimiento.

Diseñado para Simplificar el Trabajo Diario, destaca por su Manejo Cómodo e Intuitivo, incluso en Jornadas Prolongadas.


Incorpora: Toma de Carga, Indicador de Potencia, Interruptor de Encendido y Arranque del Motor. Además, Velocidad de Desplazamiento Regulable de 0 a 6 km/h.



Control Remoto



Altura de Corte Ajustable




Motor Diésel Koop



Fácil Funcionamiento

MOWER 10

EPA EURO 5 CE



1 Cuadro de Mandos Lateral:

- Toma de Carga
- Indicador de Potencia
- Interruptor de Encendido
- Arranque del Motor

2 Acelerador

3 Orugas de Goma

4 Tensores de Oruga

5 Martillos de Corte


6 Cortinas Metálicas de Protección

7 Luces LED

8 Motor Diésel Koop 192

9 Luz de Seguridad (Baliza)

10 Estructura Protectora del Motor y Antivuelco




MOWER 10

Motor Diésel Koop 192



- ① Varilla / Tapón de Aceite
- ② Tapón de Combustible
- ③ Palanca de Arranque en Frío



- Estructura Protectora del Motor y Antivuelco
- Luces LED
- Indicador de Voltaje de Batería y Toma de Carga
- Conector de Batería
- Puesta en Marcha
- Orugas de Alta Resistencia
- Cuchillas Giratorias
- Protección de las Cuchillas

MOTOR KOOP 192

EPA EURO 5 CE



⚙️ 12Cv / 8.6kw

⚙️ Diésel

⚙️ Arranque Eléctrico

🔧 Fácil Mantenimiento

🔧 Repuestos Disponibles

🔧 Más de 40 Años Fabricando

Distribuidor España/ Portugal

📧 www.maquinariadirecto.com

📧 info@maquinariadirecto.com

21610 Huelva

